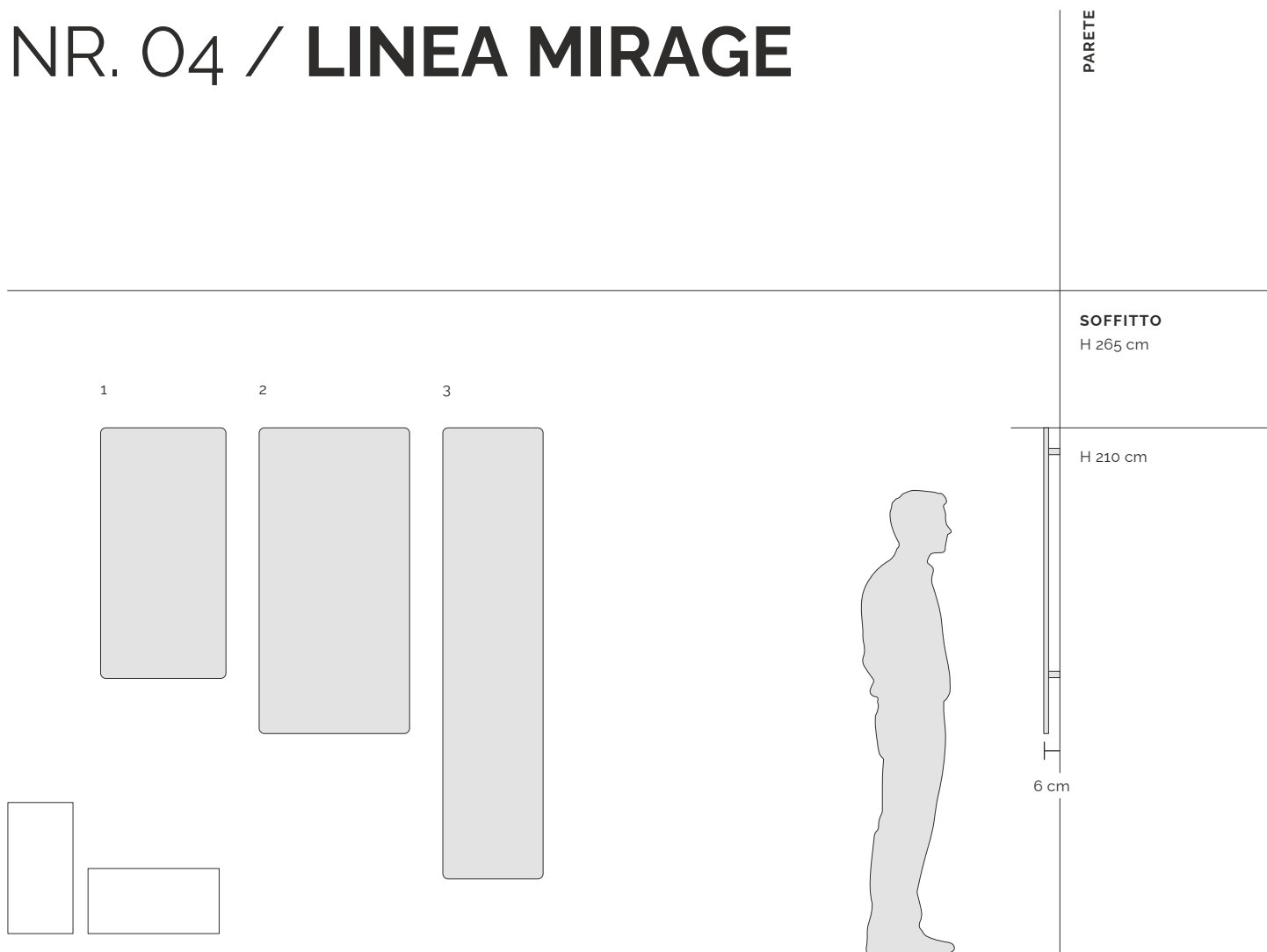


NR. 04 / LINEA MIRAGE



* I pannelli possono essere installati orizzontalmente o verticalmente

PAVIMENTO

1 **MIRAGE 700**

/ VSQ-M 700

100 cm x 50 cm
700 watt

MIRAGE 700 S (ON-OFF)

/ VSQ-MN 700

100 cm x 50 cm
700 watt

2 **MIRAGE 1000**

/ VSQ-M 1000

122 cm x 60 cm
1000 watt

MIRAGE 1000 S (ON-OFF)

/ VSQ-MN 1000

122 cm x 60 cm
1000 watt

3 **MIRAGE 650**

/ VSQ-M 650

180 cm x 40 cm
650 watt

NR. 04 / LINEA MIRAGE

1 **MIRAGE 700** / VSQ-M 700 / VSQ-MN 700

Peso del pannello: 11 Kg

IP45, 230V (+/- 10%), 50 Hz

Set di viti e tasselli compresi per il montaggio della staffa.

L'installazione richiede l'inserimento dei 4 perni presenti sul lato posteriore del pannello nelle boccole fissate a parete e successivo fissaggio delle viti di sicurezza.

INSTALLAZIONE VERTICALE



Vista frontale del pannello installato

Unità di misura millimetri

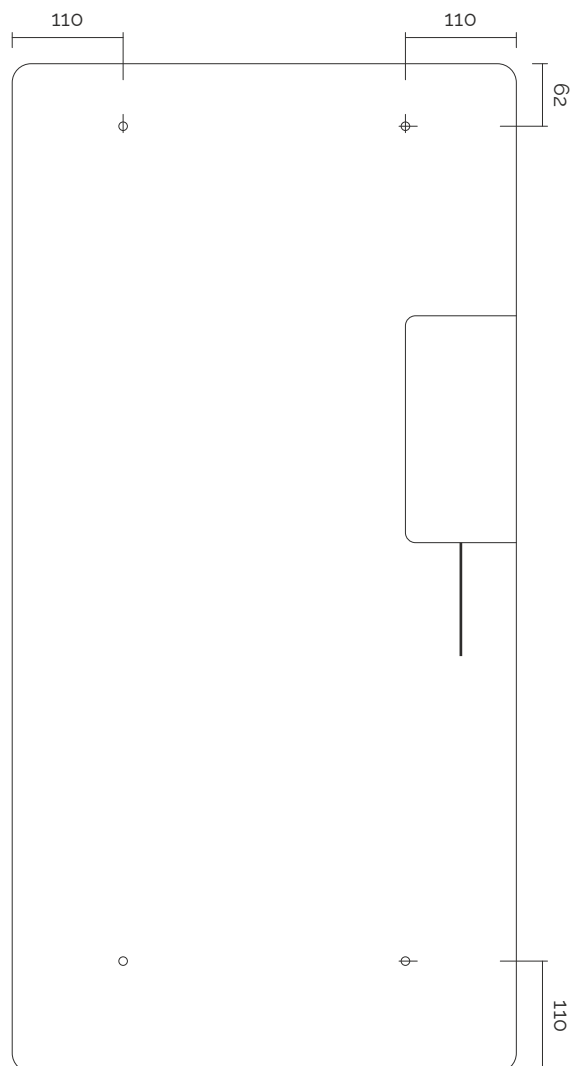
Termostato

L 110 x H 225 x P 40 (mm)

Cavo da 120 cm - Presa schuko

Mirage 700 (verticale):

Il termostato è collocato centralmente sul lato destro.



NR. 04 / LINEA MIRAGE

1 **MIRAGE 700** / VSQ-M 700 / VSQ-MN 700

Peso del pannello: 11 Kg

IP45, 230V (+/- 10%), 50 Hz

Set di viti e tasselli compresi per il montaggio della staffa.

L'installazione richiede l'inserimento dei 4 perni presenti sul lato posteriore del pannello nelle boccole fissate a parete e successivo fissaggio delle viti di sicurezza.

INSTALLAZIONE ORIZZONTALE



Vista frontale del pannello installato

Unità di misura millimetri

Termostato

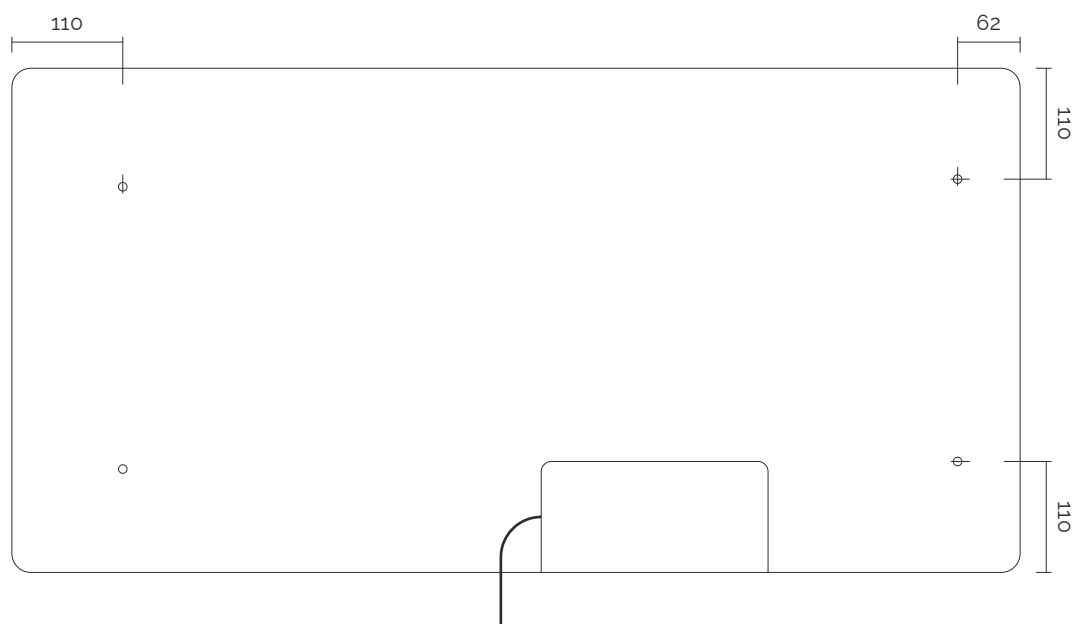
L 110 x H 225 x P 40 (mm)

Cavo da 120 cm - Presa schuko



Mirage 700 (orizzontale):

Il termostato è collocato centralmente sul lato inferiore.



NR. 04 / LINEA MIRAGE

1 **MIRAGE 1000** / VSQ-M 1000 / VSQ-MN 1000

Peso del pannello: 15,6 Kg

IP45, 230V (+/- 10%), 50 Hz

Set di viti e tasselli compresi per il montaggio della staffa.

L'installazione richiede l'inserimento dei 4 perni presenti sul lato posteriore del pannello nelle boccole fissate a parete e successivo fissaggio delle viti di sicurezza.

INSTALLAZIONE VERTICALE



Vista frontale del pannello installato

Unità di misura millimetri

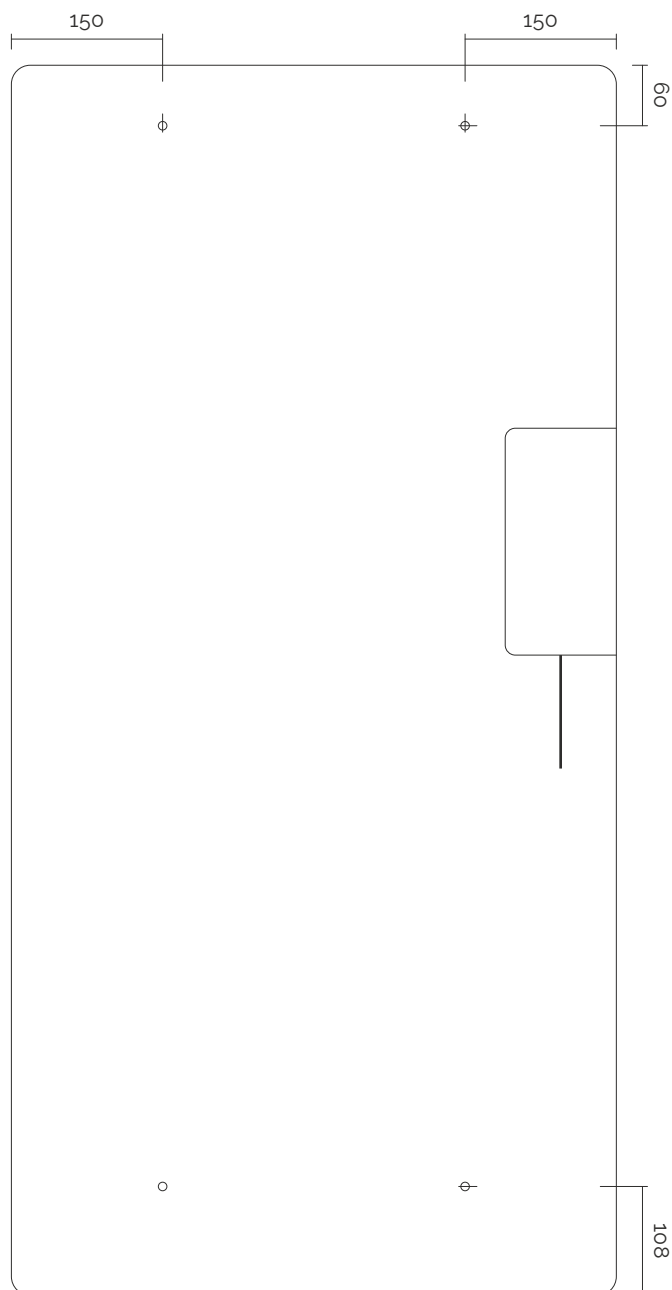
Termostato

L 110 x H 225 x P 40 (mm)

Cavo da 120 cm - Presa schuko

Mirage 1000 (verticale):

Il termostato è collocato centralmente sul lato destro.



NR. 04 / LINEA MIRAGE

1 **MIRAGE 1000** / VSQ-M 1000 / VSQ-MN 1000

Peso del pannello: 15,6 Kg

IP45, 230V (+/- 10%), 50 Hz

Set di viti e tasselli compresi per il montaggio della staffa.

L'installazione richiede l'inserimento dei 4 perni presenti sul lato posteriore del pannello nelle boccole fissate a parete e successivo fissaggio delle viti di sicurezza.

INSTALLAZIONE ORIZZONTALE



Vista frontale del pannello installato

Unità di misura millimetri

Termostato

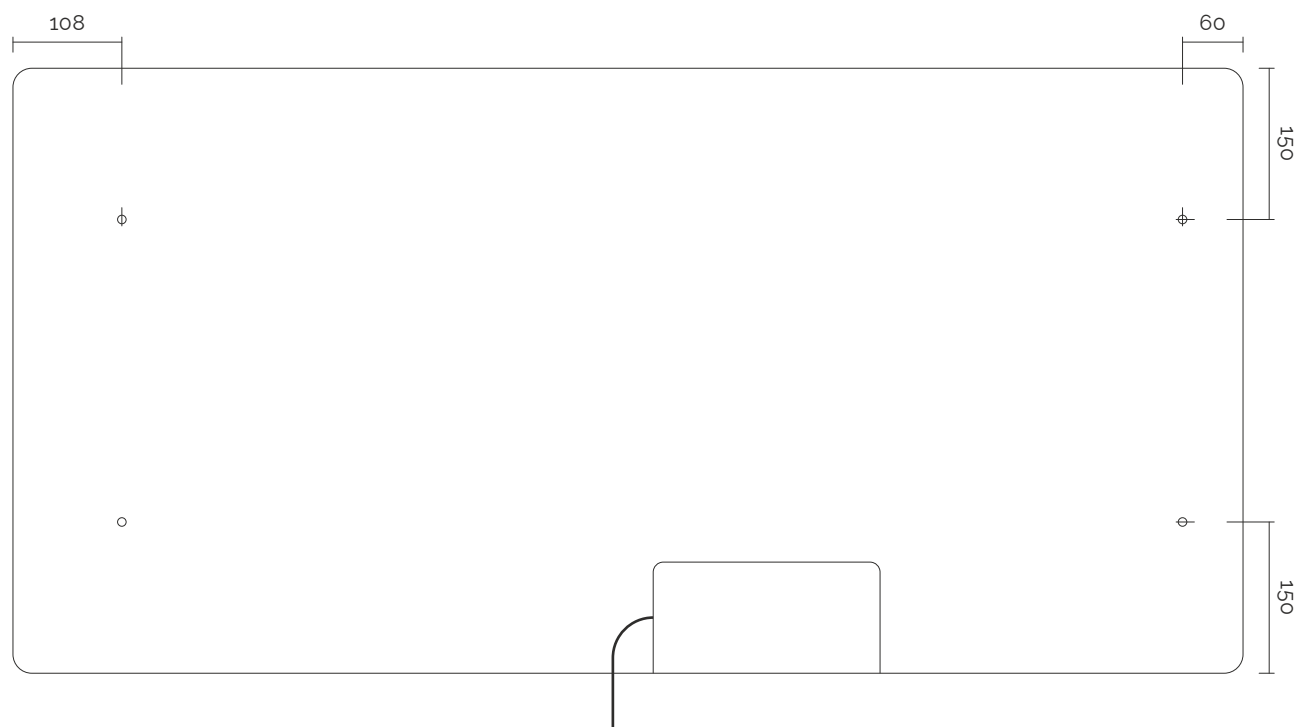
L 110 x H 225 x P 40 (mm)

Cavo da 120 cm - Presa schuko



Mirage 1000 (orizzontale):

Il termostato è collocato centralmente sul lato inferiore.



NR. 04 / LINEA MIRAGE

MIRAGE 650 / VSQ-M 650

Peso del pannello: 17 Kg

IP45, 230V (+/- 10%), 50 Hz

Set di viti e tasselli compresi per il montaggio della staffa.

L'installazione richiede l'inserimento dei 4 perni presenti sul lato posteriore del pannello nelle boccole fissate a parete e successivo fissaggio delle viti di sicurezza.

INSTALLAZIONE VERTICALE



Vista frontale del pannello installato

Unità di misura millimetri

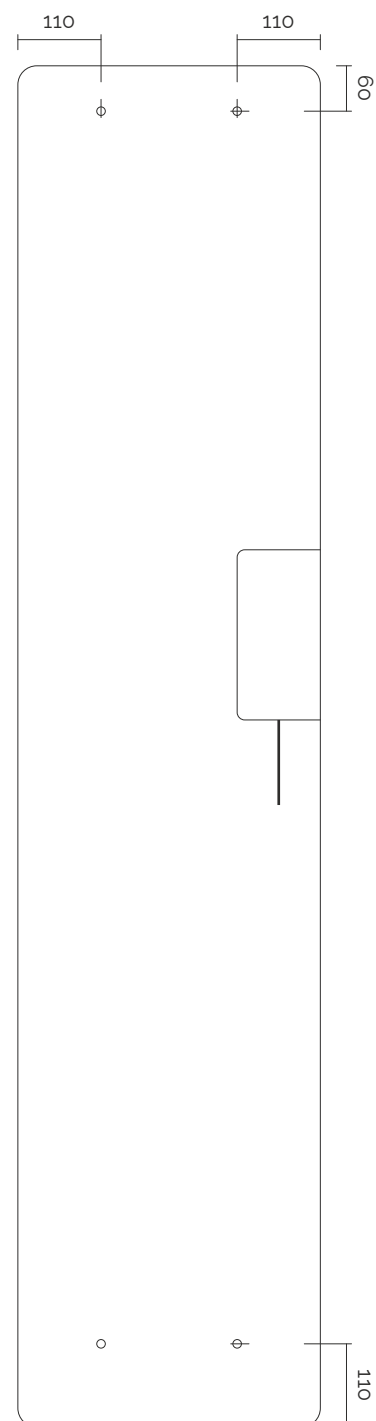
Termostato

L 110 x H 225 x P 40 (mm)

Cavo da 120 cm - Presa schuko

Mirage 650 (verticale):

Il termostato è collocato centralmente sul lato destro.



NR. 04 / LINEA MIRAGE

MIRAGE 650 / VSQ-M 650

Peso del pannello: 17 Kg

IP45, 230V (+/- 10%), 50 Hz

Set di viti e tasselli compresi per il montaggio della staffa.

L'installazione richiede l'inserimento dei 4 perni presenti sul lato posteriore del pannello nelle boccole fissate a parete e successivo fissaggio delle viti di sicurezza.

INSTALLAZIONE ORIZZONTALE



Vista frontale del pannello installato

Unità di misura millimetri

Termostato

L 110 x H 225 x P 40 (mm)

Cavo da 120 cm - Presa schuko



Mirage 650 (orizzontale):

Il termostato è collocato centralmente sul lato inferiore.

